

INFORME núm.3

EL GASTO MILITAR DEL ESTADO ESPAÑOL PARA EL AÑO 2009



1 Eurofigther = 3 hospitales

JUSTÍCIA I PAU

CENTRE D'ESTUDIS
PER A LA PAU
JMDELÀS

INFORME núm.3

EL GASTO
MILITAR DEL
ESTADO
ESPAÑOL
PARA EL AÑO
2009

Pere Ortega

Barcelona, 10 de noviembre de 2008

El Centre Delàs d'Estudis per la Pau de Justícia i Pau cada año hace un análisis del gasto militar real de los presupuestos

El gasto militar previsto para el año 2009, es de 18.609,60 millones de euros y representa 50,98 millones de euros diarios

Al contrario de lo que dice el Gobierno, la reducción del gasto militar no es del 3%, sino del 1,61%

Han sido presentados en el Congreso de los Diputados el proyecto de Presupuestos del Estado español para el próximo año 2009. Estos presupuestos se presentan en una coyuntura internacional de crisis económica especialmente agravada en el caso español. El Gobierno español, anuncia la contención del gasto en el sector público, y de manera especial la relativa al Ministerio de Defensa que dice, se reducirá en un 3%. El Centre Delàs d'Estudis per la Pau de Justícia i Pau cada año hace un análisis del gasto militar real de los presupuestos, y manifiesta que esta reducción, pese a puede parecer una buena noticia, no lo es tanto cuando se considera la cuantía final del gasto militar prevista para el año 2009, que es de 18.609,60 millones de euros y representa 50,98 millones de euros diarios, 408 euros por cápita en el año por los 45.593.385 ciudadanos censados el 1 de julio de este año. Y al contrario de lo que dice el Gobierno, la reducción del gasto militar no es del 3%, sino del 1,61%. Es bien cierto, que por primera vez desde 1995, fecha en que empezamos a hacer el análisis del presupuesto de Defensa, este ha disminuido por primera vez. Pero aunque las magnitudes que más habían aumentado en los últimos años, las dedicadas a inversiones en nuevos armamentos y en I+D militar se reducen de manera notable, un 14,75% las inversiones; y un 12,13% la I+D militar, los principales indicadores del gasto militar para el año 2009 todavía son considerables (Tabla 1) en la situación actual de recesión económica.

Tabla 1. Principales Indicadores del gasto militar 2009

Gasto militar por día	50,98 millones de euros
Gasto por habitante/año	408 euros
Inversiones militares totales Representan el 13,04% del total de inversiones del Estado	3.233,55 millones de euros
I+D militar total	1.462,33 millones de euros
Gasto militar respecto del PIB 2009	1,64%
I+D militar respecto a la I+D total	15,15%
Gasto militar respecto al presupuesto total	5,11%
Disminución del gasto militar respecto al año 2008	-1,61%
Disminución de las inversiones respecto al año 2008	-14,75%
Disminución de la I+D militar respecto al año 2008	-12,13%

Unas reducciones de los gastos militares que esperamos no sean solamente de coyuntura debido a la crisis por la que atraviesa la economía española, sino que marcan la tendencia en futuros años. También aquí hace falta lamentar que, pese a la crisis, no se han cancelado o reducido ninguno de los grandes programas de armamento en curso, como por ejemplo el avión de combate Eurofigther, los blindados Leopard, submarinos, misiles Tomahawk, etc. Sino qué, simplemente se han reducido las dotaciones presupuestarias para el año 2009. Lo cual, sólo hace que retrasar en el tiempo el gasto final contratado de estos armamentos y que se puede ver en la Tabla 11 del Anexo.

EL GASTO MILITAR REAL DEL ESTADO ESPAÑOL PARA EL AÑO 2009

Siguiendo los criterios de organismos tan dispares como el reconocido Stockholm International Peace Research Institute (SIPRI) o el organismo militar internacional Alianza Atlántica (OTAN) que recomiendan incluir como gasto militar las partidas que tienen como destino la defensa militar (Cuadro 1). Desde el Centre Delàs, cada año analizamos el gasto militar real, es decir, todos los gastos de los Presupuestos del Estado que están dedicados a cuestiones militares y que están repartidos entre varios ministerios, y que tienen como destino las fuerzas armadas españolas.

Entonces, de acuerdo con estos criterios, es apropiado incrementar el presupuesto del Ministerio de Defensa con aquellas partidas militares que se encuentran repartidas por otros ministerios, como es el caso de las clases pasivas militares con cargo a la seguridad social, es decir, los militares que han pasado a la reserva o son pensionistas; la I+D militar que salga del Ministerio de Industria; los cuerpos paramilitares, como por ejemplo la Guardia Civil, debido a su carácter militar, hoy con cargo al Ministerio del Interior; las cargas sociales patronales de la mutua militar ISFAS que surge de otros Ministerios y las contribuciones a varios organismos internacionales militares como por ejemplo la OTAN, la UEO, o aquellos dedicados a reducir los efectos perversos de los armamentos o las guerras, como por ejemplo los tratados por

Reducciones de los gastos militares que esperamos no sean solamente de coyuntura debido a la crisis por la que atraviesa la economía española, sino que marcan la tendencia en futuros años

Analizamos el gasto militar real, es decir, todos los gastos de los Presupuestos del Estado que están dedicadas a cuestiones militares y que están repartidas entre varios ministerios

Cuadro 1. Criterio SIPRI y OTAN sobre Gasto Militar

1. Gasto de las fuerzas armadas
2. Gasto del personal civil o militar a cargo del Ministerio de Defensa
3. Gasto del funcionamiento y capital de los programas militares incluidos los espaciales
4. Gasto de las organizaciones paramilitares
5. Gasto en I+D y inversiones en armas, infraestructuras y instalaciones militares
6. Pensiones y seguridad social del personal civil o militar del Ministerio de Defensa
7. La ayuda militar y la participación en organismos o misiones militares al exterior

El total del gasto militar supera en más del doble el del Ministerio de Defensa

Los gastos de las fuerzas militares en el exterior que se presupuestan con 14,36 millones de euros para el año 2009 cuando la realidad es muy superior, 668 millones se espera liquidar el 2008

La liquidación del presupuesto indica que la cuantía del Ministerio de Defensa se incrementa a finales de año en 1.500 millones de euros más

el desarme o las misiones de paz en conflictos armados, todos ellos con cargo al Ministerio de Asuntos exteriores.

Nosotros, además, añadimos la parte proporcional de los intereses de la deuda del Estado respecto al gasto militar. Esto se justifica por la importancia de las inversiones en armamentos e instalaciones militares, pues si el Estado se endeuda para poder realizarlas, resulta adecuado que la parte proporcional de los intereses de la deuda se apliquen como gasto militar.

Entonces el total del gasto militar supera en más del doble el del Ministerio de Defensa y sitúa los principales indicadores del gasto militar del año 2009 en porcentajes más elevados de los que dice el gobierno (Tabla 2).

EL PRESUPUESTO FINAL LIQUIDADADO

El debate público en torno a los presupuestos del estado se produce durante su presentación al Congreso de los Diputados. Y es sobre el proyecto inicial que analizamos el gasto militar. Después, pero, a lo largo del ejercicio se van produciendo modificaciones en el gasto público. Estas modificaciones pueden producirse por imprevistos, pero en el caso del Ministerio de Defensa, también puede ser una estrategia dirigida a reducir el incremento del gasto militar inicial, no demasiado bien vista por la opinión pública, y de paso, eludir el debate sobre su excesivo incremento. Cómo es el caso de los gastos de las fuerzas militares en el exterior que se presupuestan con 14,36 millones de euros para el año 2009 cuando la realidad es muy superior, 668 millones se espera liquidar el 2008 y 642 millones es la cifra liquidada el 2007 (ver Tabla 12 del Anexo). Estos aumentos provienen, en muchos casos, de los Fondos de Contingencia previstos en los Presupuestos del Estado como gastos de Varios Ministerios con una consignación que prevé 3.152,08 millones el 2009. Por este motivo, al finalizar el ejercicio revisamos los presupuestos iniciales aprobados y nos encontramos con aumentos que oscilan entre el 13,9% en el año 2007 y el 17,2% en el año 2008 (Tabla 3). La liquidación del presupuesto indica que la cuantía del Ministerio de Defensa se incrementa a finales de año en 1.500 millones de euros más, por encima de los iniciales y situaría el gasto militar respecto del PIB en un margen superior (1,77%). Esta es una cuestión extensible al propio PIB previsto por el gobierno que para este año 2008, así como el próximo año 2009 que prevé se incrementa en un 1%, cuando todo apunta que la economía española tendrá un signo negativo y sufrirá una deflación que bien seguro situará el gasto militar alrededor del 2% del PIB.

Tabla 2. El gasto militar inicial español (años 2008-2009)

(en millones de euros corrientes)

Conceptos	Año 2008	Año 2009
Ministerio de Defensa	8.492,61	8.240,77
Organismos Autónomos del Ministerio de Defensa	1.334,63	1.230,53
Centro Nacional de Inteligencia	264,71	255,06
Total Ministerio de Defensa	10.091,95	9.726,36
Clases pasivas militares	3.184,35	3.298,14
ISFAS (Otros Ministerios)	565,60	602,53
Guardia Civil (Ministerio de Interior)	2.893,37	2.941,51
I+D militar (Ministerio de Industria)	1.308,57	1.149,92
Organismos militares internacionales (Ministerio de Exteriores)	7,8	56,57
Total Defensa criterio SIPRI y OTAN	18.051,64	17.775,03
Intereses de la Deuda Pública	858,68	834,57
TOTAL GASTO MILITAR	18.910,32	18.609,60

Fuente: Elaboración propia

Una liquidación que no podemos analizar en su totalidad, pues sólo se presentan liquidaciones por el total de cada Ministerio, sin detallar cada una de las partidas repartidas por los otros ministerios. Lo cual nos impide conocer con exactitud la liquidación del gasto militar real, que de esta manera todavía sería superior.

LAS INVERSIONES MILITARES

Las inversiones militares, debido a su cuantía, siempre han sido el aspecto más destacado del presupuesto militar. En su mayor parte, las inversiones están destinadas a la adquisición de nuevos prototipos de armamentos, en menor medida a infraestructuras. La cifra final en inversiones militares para el año 2009 es de 2.328,42 millones de euros. Pero a esta cantidad, se le ha de añadir la I+D del Ministerio

de Industria. La I+D es una parte de la inversión final de un producto, en este caso, destinada a proveer de ayudas a las industrias militares para desarrollar los proyectos de nuevas armas. El resultado final continúa siendo muy considerable 3.478,34 millones de euros, y todavía representa un 14,02% del total de las inversiones del Estado central incluidas las inversiones de las Comunidades Autónomas. Pero respecto al año 2008 ha disminuido en un 14,75% (Tabla 4). Lo cual como ya se ha indicado no deja de ser una buena noticia.

Las principales inversiones previstas para el año 2009 son las mismas del año 2008, pues obedecen a los grandes proyectos de armas puestos en marcha en años anteriores y que, como ya se ha señalado, este año se han visto reducidas sus consignaciones (Tabla 5).

La cifra final en inversiones militares para el año 2009 es de 2.328,42 millones de euros.

Un importe considerable, 1.462,33 millones de euros para la investigación militar

Tabla 3. Presupuesto liquidado del Ministerio de Defensa

(en millones de euros corrientes)

Conceptos	Año 2006	Año 2007 ¹
Ministerio de Defensa	8.571,34	9.340,08
Organismos Autónomos del Ministerio de Defensa	1.600,13	1.322,17
Centro Nacional de Inteligencia	208,57	241,57 ²
Total Ministerio de Defensa	10.380,04	10.903,82

1. Liquidación provisional a 30/12/07

2. Se ha consignado el presupuesto inicial pues la liquidación a 30/12 no está disponible

Total Defensa inicial	8.857,25	9.576,52
Total Defensa liquidado	10.380,04	10.903,82
% Variación	17,2	13,9

Fuente: Elaboración propia

Tabla 4. Inversiones militares / Estado central + Comunidades Autónomas

(en millones de euros corrientes)

Año	Inversiones Defensa ¹	I+D militar Ministerio Industria	Inversión Militar total	Inversión Estado y CC.AA.	% Inversión Militar/Estado
2008	2.771,51	1.308,57	4.080,08	24.404,60	16,71
2009	2.328,42	1.149,92	3.478,34	24.798,97	14,02

1. Las inversiones incluyen la I+D del Ministerio de Defensa

Fuente: Elaboración propia

Tabla 5. Principales inversiones militares (en millones de euros corrientes)**LA I+D MILITAR**

Armas	Año 2008	Año 2009
Nuevos vehículos blindados		1,00
Avión de combate EF-2000	265,41	266,23
Avión de transporte A400M	1,00	1,00
Helicópteros de combate Tigre	141,36	110,45
Fragatas F-100	19,26	17,23
Blindados Leopard	84,56	154,76
Blindados Pizarro	13,54	70,36
Obús remolcado 155/52 mm.	10,98	13,57
Mísiles Taurus	11,88	6,00
Mísiles Iris-T	29,56	30,27
Buque de proyección estratégica LLX	23,29	2,74
Mísiles contracarro	5,26	6,60
Blindados Centauro	5,54	3,89
Modernización submarino S-70	20,00	0
Helicópteros transporte NH-90	14,90	32,01
Helicópteros Lamps y modernización AV-8V (Armada)	11,79	9,69
Buque transporte militar y desembarco BAC, BAM, LCM	62,67	59,34
Modernización aviones militares F-18, C-15, CN-235	49,67	33,84
Comunicaciones, sistemas de comando y guerra electrónica	229,92	117,82
Material de artillería y acorazados (Ejército de tierra)	75,20	38,38
Municiones y explosivos	25,29	10,24
Mísiles Mistral, ESSM, Standard y torpedos MK-46 (Armada)	27,66	24,43
Armas ligeras	3,60	1,40
Infraestructuras e instalaciones	195,38	132,04
Otras inversiones no especificadas	710,04	643,62
Inversiones Organismos Autónomos de Defensa	378,08	244,79
I+D militar Ministerio de Defensa	355,67	312,41
I+D militar del Ministerio de Industria	1.308,57	1.149,92
TOTAL inversiones	4.080,08	3.478,34

La I+D militar también disminuye respecto al año anterior de manera notable, un 12,13%, el cual, con la excepción del año 2000, donde también sufrió una disminución no se había vuelto a producir en los recursos dedicados a búsqueda militar. Pero aun así, todavía tiene un importe considerable, 1.462,33 millones de euros para la investigación militar, y representa un 15,15% del total de la I+D. Y si disminuye en porcentaje respecto a la I+D total es debido al esfuerzo del Gobierno al aumentar la dedicación a la I+D civil (Tabla 6).

La cuantía de la I+D militar de 1.149,92 millones que sale del Ministerio de Industria merece un comentario más extenso. Esta partida fue iniciada desde la Gerencia de Cooperación del Ministerio de Defensa el año 1997 mediante una fórmula de ingeniería financiera que permitía hacer frente a los enormes gastos destinadas a los grandes proyectos de armas. De este modo se conseguían tres propósitos: no incrementar demasiado el gasto militar del Ministerio de Defensa sin alarmar a la opinión pública; una segunda, aumentar la contribución en I+D, entonces en la cola de los países de la OCDE; y una tercera, la industria militar veía satisfechas sus demandas de ayuda para financiar la investigación y desarrollo de los nuevos prototipos de armas.

La fórmula consistía a conceder préstamos para I+D a cero interés reembolsables al Ministerio de Industria con un plazo de vuelta a 20 años a las industrias militares por anticipado de las compras de armamentos. Se firmó un convenio entre los Ministerios de Industria y Defensa, según el cual, Industria adelantaba el dinero en concepto de I+D que las empresas devolverían a Defensa cuando esta llevara a término el pago de las armas.

Una operación contable bajo la que se esconden ayudas encubiertas a las industrias y que en el transcurso

Fuente: Elaboración propia

de los 13 años que se realizan no nos consta se haya devuelto ninguna cantidad a las arcas públicas (Tabla 7). Este pozo sin fondo trae acumulados 17.426,47 millones de euros, y todavía faltan por abonar 20.000 millones más cuando finalice en el 2024 (ver Tabla 11 en el Anexo) de los proyectos de nuevas armas en curso.

Los créditos pendientes de cobro entregados a las industrias militares se contabilizan en el presupuesto de ingresos en la partida 83107 como reintegros de préstamos concedidos fuera del sector público a empresas privadas. Un cajón de sastre que engloba todas las deudas por créditos a las empresas privadas y que, en el 2009 será de 594,6 millones de euros. Y dentro el sector público también hay un puñado de industrias militares públicas (Navantia, EADS, Hisdasat, etc) en la partida 82104 reintegros de préstamos al sector público, sociedades mercantiles, entidades empresariales, otro baúl de sastre que en el 2009 contabiliza 540 millones de euros. Este hecho

La fórmula consistía a conceder préstamos para I+D a cero interés reembolsables al Ministerio de Industria con un plazo de vuelta a 20 años a las industrias militares

Tabla 6. I+D Militar 2008-2009 (en millones de euros corrientes)

AÑOS	2008	2009
Programa 464A (Investigación y estudios)	211,85	172,92
Programa 467G (Sociedad de la información)	3,90	3,71
Canal de Experiencias Hidrodinámicas El Pardo	6,37	6,38
Instituto Nacional de Técnica Aerospacial E.T. (INTA)	133,54	129,40
Total I+D Ministerio de Defensa	355,67	312,41
Créditos I+D militar Ministerio de Industria 464B	1.308,57	1.149,92
Total I+D militar	1.664,23	1.462,33
Total I+D civil	7.678,32	8.191,96
I+D militar respecte a la I+D total	17,82%	15,15%

Fuente: Elaboración propia

Tabla 7. I+D Militar 1997-2009 (en millones de euros corrientes)

AÑOS	I+D Ministerio Defensa	I+D Militar Ministerio Industria	Total I+D Militar	I+D Total	% Militar/ Total
1997	290,11	210,36	500,47	852,21	37,00
1998	300,14	581,00	881,14	986,81	47,17
1999	294,75	1.198,58	1.493,33	1.274,51	53,95
2000	293,48	964,11	1.257,59	1.796,27	41,18
2001	382,11	947,80	1.329,91	2.105,39	38,71
2002	314,04	1.176,85	1.490,89	1.974,51	43,02
2003	322,97	1.049,90	1.372,87	2.620,30	34,38
2004	303,42	1.070,00	1.373,42	3.028,58	31,20
2005	315,69	1.014,60	1.330,29	3.641,94	26,75
2006	325,88	1.358,01	1.683,89	4.826,92	25,86
2007	361,04	1.225,06	1.586,10	6.474,32	19,68
2008	355,67	1.308,57	1.664,24	7.678,32	17,81
2009	312,41	1.149,92	1.462,33	8.191,96	15,15
Total	4.171,71	13.254,76	17.426,47	45.452,04	

Fuente: Presupuestos Generales del Estado. Elaboración propia

Tabla 8. Distribución Presupuesto militar inicial Ministerio de Defensa
(en millones de euros corrientes)

Conceptos	2008	2009
Personal	4.937,59	5.033,51
Inversiones	2.037,75	1.733,48
Bienes y servicios	1.073,28	1.048,41
Total Ministerio Defensa	8.492,61	8.240,77

Fuente Elaboración propia

esconde una realidad, un más que posible déficit público de las cuentas del estado. Pues al tratarse de créditos, igual se contabilizan en el presupuesto de gastos como en el de ingresos.

Esta es la situación a fecha 2009 y las cifras van aumentando de año en año sin que nadie sepa a ciencia cierta como acabará este enorme pozo negro y sin fondo que son las inversiones en armamentos. Así nos encontramos con un escándalo económico financiero escondido en las cuentas del Estado. Con lo cual, el posible superávit de las cuentas públicas esconden un déficit producto de la ingeniería presupuestaria del Ministerio de Hacienda que permite estas complicadas combinaciones que confunden tanto a analistas, políticos como a la opinión pública. Y que tarde o temprano hará falta resolver de manera contable y seguramente serán condonados y se convertirán en déficit público.

EL GASTO DE PERSONAL

El gasto militar se distribuye en tres grandes conceptos: personal, el gasto corriente en el mantenimiento de los bienes y servicios del Ministerio de Defensa, y las inversiones. Analizadas las inversiones, hace falta dar un ojeada al otro aspecto importante, las retribuciones de las fuerzas armadas. Esta retribución continúa siendo, pese a los intentos de reducir su porcentaje sobre el total de Defensa, la parte más importante del gasto militar. La propuesta para el año 2009 es de incrementarla respecto del 2008 en un pequeño porcentaje, un 1,94%, para hacer frente a los aumentos

salariales (Tabla 8). Pero este escaso incremento, parece difícil de cumplir cuando se propone continuar aumentando el número de efectivos de las fuerzas armadas, con una previsión para el próximo año de llegar a los 81.000 soldados profesionales, a 31/12/2007 había 79.128 soldados en servicio. Cierto es que en los últimos tres años (2006/2008) las fuerzas armadas han visto incrementados sus salarios en un 25%, mucho por encima de todo el resto de trabajadores del Estado. Pero cuesta de creer que estas previsiones de incrementar sólo los salarios en un 1,94% se pueda cumplir cuando, por otro lado, las previsiones de aumento de los salarios de los funcionarios públicos para el año 2009 son del 3,9%, y representará un agravio comparativo. ¿No nos encontraremos una vez más, qué se hace una propuesta irreal de presupuesto inicial para esconder el gasto real de las fuerzas armadas? Para después, en el transcurso del ejercicio ir agasajando desde la partida comentada de «Fondo de Contingencia» con una consignación que prevé 3.152,08 millones por el 2009. Esto mismo pasa en el caso ya mencionado de los gastos de las fuerzas militares en el exterior destinadas a las misiones de Líbano, Afganistán, Kosovo, etc.

Una previsión para el próximo año de llegar a los 81.000 soldados profesionales

Cuesta creer en estas previsiones de incrementar sólo los salarios un 1,9%. ¿No nos encontraremos, una vez más, que se hace una propuesta irreal de presupuesto inicial para esconder el gasto real de las fuerzas armadas?

ANEXO

En este Anexo se adjuntan varias Tablas y Gráficos que complementan los datos del presente informe. Para más información sobre estas cuestiones se puede consultar online en la web del Centre Delàs: www.justiciaipau.org/centredelas

Tabla 9. Presupuesto inicial (en millones de euros corrientes)

Conceptos	2000	2001	2002	2003	2004	2005	2006	2007	2008	2009
Ministerio de Defensa	5.799,73	6.060,76	6.322,65	6.479,65	6.746,77	7.024,79	7.416,53	8.052,76	8.492,61	8.240,77
Organismos Autónomos del Ministerio de Defensa	930,20	1.040,92	1.067,16	1.137,32	1.184,64	1.242,02	1.232,15	1.282,19	1.334,63	1.230,53
Centro Nacional de Inteligencia				138,00	161,95	189,74	208,57	241,57	264,71	255,06
Total Defensa	6.729,93	7.101,68	7.389,81	7.754,97	8.093,36	8.456,55	8.857,25	9.576,52	10.091,95	9.726,36
Clases pasivas militares	2.290,92	2.390,36	2.438,17	2.617,28	2.685,14	2.855,16	2.993,18	3.102,21	3.184,35	3.298,14
ISFAS (Otros Ministerios)			441,40	462,96	551,75	571,98	587,80	563,62	565,60	602,53
Guardia Civil (Ministerio Interior)	1.777,55	1.774,41	1.842,14	1.985,35	2.080,56	2.143,72	2.364,38	2.657,51	2.893,37	2.941,51
Ministerio de Industria (I+D militar)	964,11	947,80	1.176,85	1.049,90	1.110,80	1.014,60	1.358,01	1.225,06	1.308,57	1.149,92
OTAN, UEO (Ministerio Asuntos Exteriores)		7,46		7,33	11,21	18,03	8,83	7,79	7,80	56,57
Total Defensa criterio OTAN	11.762,51	12.221,71	13.288,37	13.877,79	14.532,82	15.060,04	16.169,45	17.132,71	18.051,64	17.775,03
Objeción de conciencia (Ministerio Justicia) ¹	26,98	21,14								
Intereses de la Deuda Pública	910,64	1.068,79	1.080,55	1.201,48	1.204,80	1.117,77	919,91	844,61	858,68	834,57
TOTAL GASTO MILITAR	12.700,13	13.311,64	14.368,92	15.079,27	15.737,62	16.177,81	17.089,36	17.977,32	18.910,32	18.609,60
% PIB ²	2,16%	2,12%	2,08%	2,06%	1,93%	1,86%	1,74%	1,73%	1,69%	1,64%

1. Con la profesionalización de las fuerzas armadas desapareció la partida de Objeción de Conciencia

2. El % es respecto al PIB previsto en el inicio del ejercicio.

Tabla 10. Presupuesto Liquidado (en millones de euros corrientes)

Conceptos	Año 2000	Año 2001	Año 2002	Año 2003	Año 2004	Año 2005	Año 2006	Año 2007 ¹
Ministerio de Defensa	6.257,84	6.569,92	6.919,65	7.110,73	7.529,72	7.892,32	8.571,34	9.340,08
Organismos Autónomos del Ministerio de Defensa	799,85	1.100,27	1.114,06	1.220,73	1.557,14	1.554,37	1.600,13	1.322,17
Centro Nacional de Inteligencia (2)				138,89	130,05	180,00	208,57	241,57
Total Defensa	7.057,69	7.670,19	8.033,71	8.470,35	9.216,91	9.626,69	10.380,04	10.903,82

1. Liquidación provisional a 30/12/07

2. Se ha consignado el presupuesto inicial pues la liquidación a 30/12/08 no está disponible

Año	2000	2001	2002	2003	2004	2005	2006	2007
Total Defensa inicial	6.279,93	7.101,68	7.389,81	7.754,97	8.093,36	8.456,55	8.857,25	9.576,52
Total Defensa liquidado	7.057,69	7.670,19	8.033,71	8.470,35	9.216,91	9.626,69	10.380,04	10.903,82
% Variación	12,4	8,4	8,6	9,4	13,8	13,8	17,2	13,9

Gráfico 1. Evolución presupuesto Ministerio de defensa

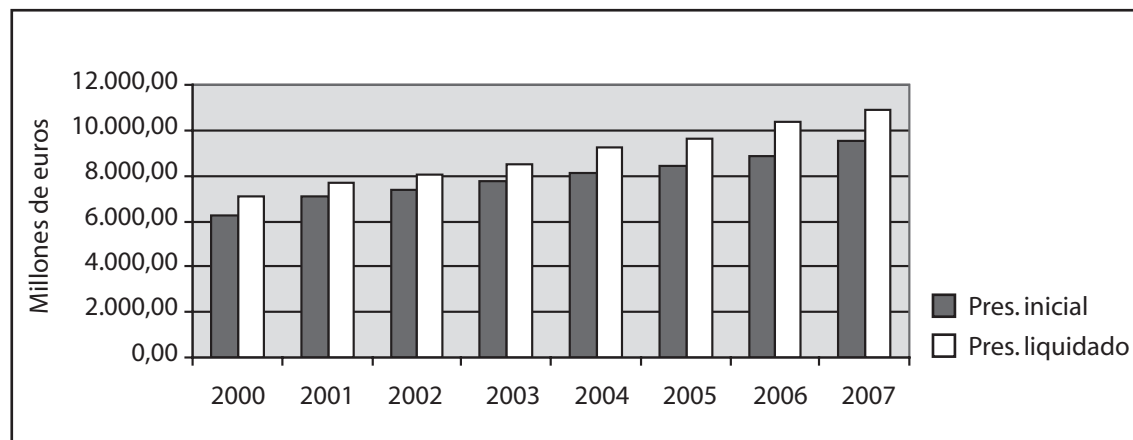


Gráfico 2. % Variación presupuesto final respecto al inicial

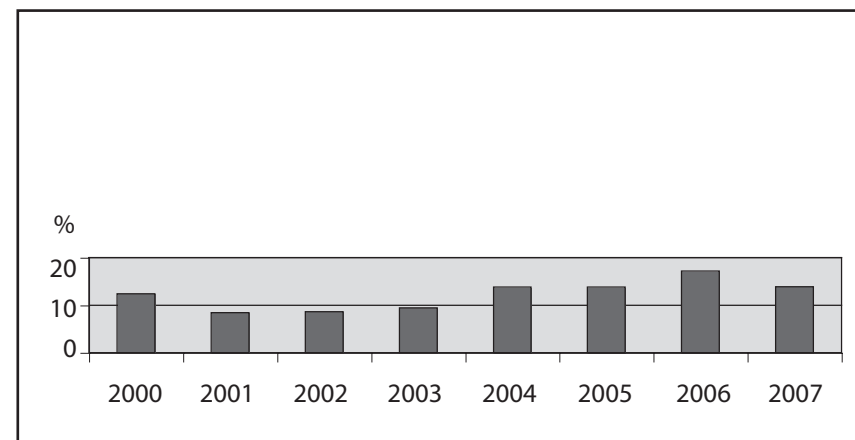


Gráfico 3. La I+D en España

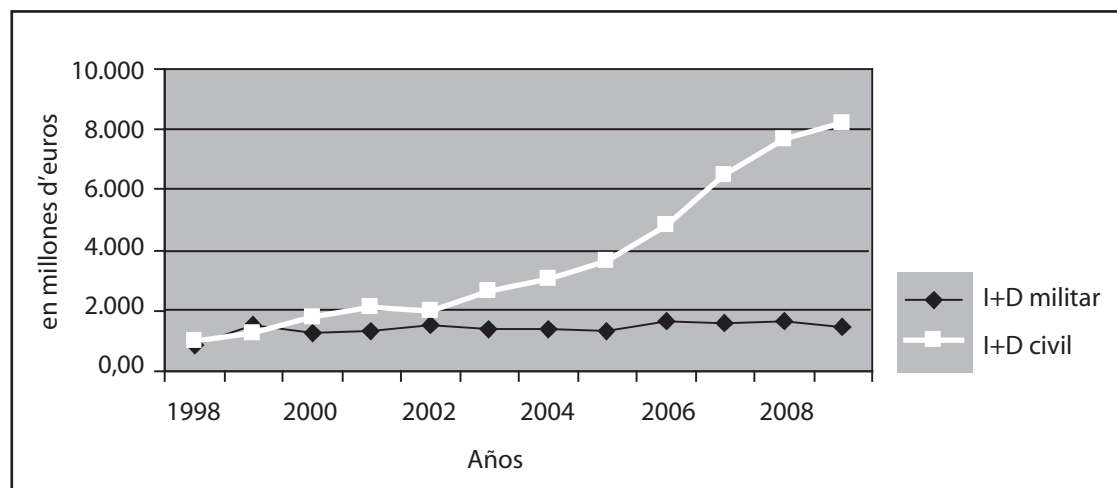


Tabla 11. Principales contratos de armamentos vigentes en 2009 (en millones de euros corrents)

Denominación	Proveedores	Periodo	Coste inicial	Coste actual	Observaciones/Fuente
87 Caces EF-2000 (Eurofighter)	EADS-CASA, Santa Bárbara, ITP, Indra, Gamesa, Tecnobite	1997/2024	6363,10	10795,40	
24 Helicópteros de combate Tigre	Eurocopter, Sener, Amper, ECESA, Indra	2004/2024	1081,82	1353,50	
27 Avión transporte A400M	Eads-Casa, Flabel, ITP, Sener, Tecnobit, Alcor	2001/2020	3449,81	4442,52	
5 Fragatas F-100	Navantia, Indra, Maxam	1997/2009	2145,84	2388,00	Fuerzas 5/2007
Sistemas Aegis Fragatas F-100	Lockheed Martin, Amper	2006/2009	200,00	200,00	
239 Blindados Leopard 2E	Santa Bàrbara, Indra, Navantia, Electroop, Sapa Placencia, Amper, CAF	1996/2017	1941,77	2004,26	
108 Blindados Leopard (compra 2ª mano)	Gobierno de Alemania	2005/2016	16,92	16,92	
212 Blindados Pizarro	Santa Bárbara, Steyr, Puch, Indra	2005/2024	707,47	781,00	Fuerzas 5/2007
4 Submarinos S-80	Navantia, Tecnobit	2011/2014	1502,53	1755,90	
1 Buc estratègic BPE, 27000 tm	Navantia	2004/2024	360,00	374,22	
4 Buques BAM	Navantia	2006/2009	215,00	340,00	
1 Buque provisión	Navantia	2003/2022	228,76	228,76	
12 Lanxes LCM de desembarc	Navantia	1997/2009	33,69	33,69	
45 Helicóptero NH-90	Eurocopter, Sener, ECESA General Electric, ITP, Indra	2006/2012	1260,00	1300,00	5 Días 22/6/07
67 Aviones C-15 (EF-18 Hornet) (modernización)	EADS-CASA	1998/2009	186,00	200,91	
13 Aviones C-295	EADS-CASA	2005/2009	174,82	205,00	Fuerzas 10/07
84 Vehículos Centauro	Iveco, Amper, Oto Melara	1999/2009	134,65	134,65	

Denominación	Proveedores	Periodo	Coste inicial	Coste actual	Observaciones/Fuente
43 Mísiles Kepd-350 Taurus (F-18 y Eurofigther)	Taurus Systems, EADS, Sener	2004/2009	59,21	59,21	
232 Mísiles Meteor (F-18 y Eurofigther)	MBDA, Inmize, INTA	1999/2009	62,13	62,13	
768 Misiles Iris-T (EF-18 i Eurofigther)	MBDA, Sener, Expal, ICSA, INTA, Indra	2005/2012	279,71	279,71	
64 Misiles Standard (Fragatas F-100)	Raytheon (USA)	1996/2008	160,50	106,50	
120 Misiles Sparrow (F-18 i F-100)	Indra	1997/2015	50,86	50,86	
40 Torpedos submarinos S-80	Gobierno de Alemania, Amper, Iveco	2005/2014	76,31	76,31	
70 Obuses 155/52 mm.	Santa. Bárbara, Amper, Iveco	2006/2023	190,97	190,97	
5 Aviones AV-8B	EADS-CASA, Indra, ITP, Iberia	1997/2018	148,06	148,06	
Guerra electrónica	Indra, Sener	1996/2018	300,50	310,46	
Comunicación y satélites	Indra, INTA, Hispasat	1995/2009	81,87	81,87	
37 programas «Soldado del futuro»	EADS-CASA, GMV, Tecnobit, Indra	2006/2009	24,50	24,50	<i>Europa Press 18/9/06 i Fuerzas 2/08</i>
4 helicópteros EC-135	Eurocopter (EADS)	2006/2009	25,00	25,00	22/12/2006
Avión de combate no tripulado UAV (Neurón)	EADS-CASA, Thales, Indra	2007/2012	35,50	35,50	El cost final serà 1.000 millones d'euros. Confidencial 9/5/08
4 Sistemas de radar Arthur	Ericsson	2006/2012	69,09	69,09	<i>Europa Press 28/11/06</i>
4 aviones no tripulados UAV Searcher MKII-J	Aircraft Industries Israel (IAI), Indra, Eads-Casa	2007/2009	14,37	17,00	<i>El País 25/4/07 y 14/1/07</i>
24 Mísiles Tomahawk (sobre 60 previstos) (F-100 y S-80)	Raytheon (USA)	2008/2012	60,00	74,00	<i>El País 14/5/07</i>
Helicópteros CH-47 Chinook (modernización)	EADS-CASA	2007/2009	53,00	53,00	Fuerzas 10/07

Denominación	Proveedores	Periodo	Coste inicial	Coste actual	Observaciones/Fuente
2.600 Mísiles anticarro Spike MR y ER (260 baterías)	Rafael (Israel), Santa Bárbara, Tecnobit	2008/2022	260,00	371,00	El comercioidigital 29/1/08
Mísiles Mistral-2 (Helicópteros Tigre)	MBDA	2007/2011	27,73	27,73	Fuerzas 11/2007
Equipos Unidad Militar Emergencias	Camions a Iveco, totterreny a Santana,	2007/2010	40,00	230,00	Fuerzas 6/07 y El País 19/10/07
6 aviones CN-235 MP (modernización)	EADS-CASA	2007/2010	49,80	49,80	Fuerzas 3/08
Modernización 4 aviones AV-8V Harrier	EADS-CASA	2007/2011	11,50	11,50	Fuerzas 8/08
Radioteléfonos tácticos P34G	Amper	2007/2010	180,00	180,00	Fuerzas 10/07
220 Vehículos blindados MRAP modelo LMV (1ª fase)	Iveco España	2007/2009	143,00	143,00	El País 14/1/08 y Fuerzas 3/08
355 Vehículos blindados MRAP model LMV (2ª fase)	(pendent adjudicació)	2009/2010	178,00	178,00	El País 14/1/08 y Fuerzas 3/08
27 Mini aviones UAV Raven	Aerlyper	2008/2009	3,09	3,09	El País 14/1/08
Sistema de observación para Satélite (SAR)	Hisdesat	2012/2016	376,52	376,52	IDS 12/1/08
4 Helicópteros AL Cougar	Eurocopter	2008/2020	76,00	76,00	Fuerzas 1/08
Sistema observación militar espacial Plèiades	Indra	2998/2011	13,70	13,70	web Indra 2/4/08
Sistemas de defensa IFF Fragata F-105	Indra	2008/2012	40,00	40,00	Fuerzas 8/08
100 Vehículos blindados RG-31 Mks3 Nyala	Santa Bárbara/ General Dynamics, Rafael	2008/2009	75,00	75,00	El País 7/9/08
TOTAL euros			23.168,10	29.994,24	

Fuente: Elaboración propia

Tabla 12. Gasto liquidado de las Fuerzas Armadas en el exterior (en millones de euros corrientes)

Año	Pres. inicial	Pres. liquidado
1991	0,00	18,70
1992	0,00	45,80
1993	0,00	17,70
1994	0,00	58,20
1995	0,00	103,10
1996	0,00	133,90
1997	0,00	180,20
1997	0,00	128,12
1998	0,00	146,38
1999	0,00	249,23
2000	0,00	239,63
2001	0,00	241,34
2002	60,10	330,55
2003	60,10	416,05
2004	60,10	380,62
2005	18,36	416,05
2006	18,36	563,00
2007	17,36	642,00
2008	17,36	668,00
2009	14,36	
TOTAL	266,10	4.979,02

Fuente: Elaboración propia

Gráfico 4. Distribución presupuesto inicial Ministerio de Defensa

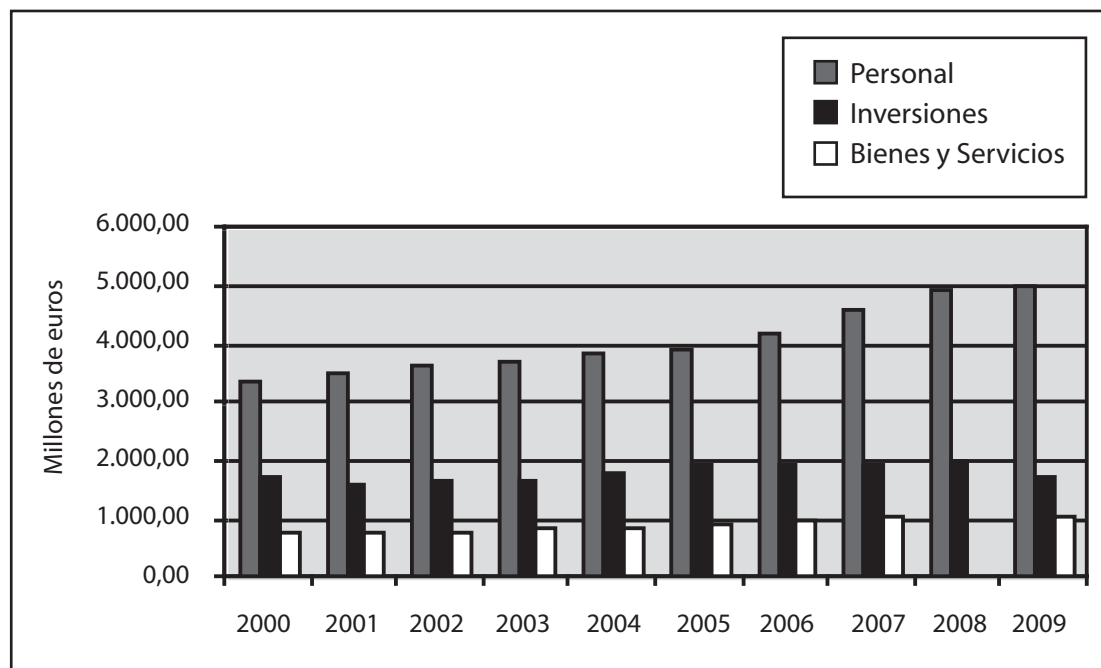


Tabla 13. Distribución Presupuesto inicial Ministerio de Defensa (en millones de euros corrientes)

Conceptos	2000	2001	2002	2003	2004	2005	2006	2007	2008	2009
Personal	3.373,88	3.537,75	3.667,68	3.742,43	3.849,84	3.905,84	4.212,18	4.616,93	4.937,59	5.033,51
Inversiones	1.788,71	1.648,55	1.671,41	1.709,10	1.830,68	1.952,17	1.942,01	1.970,41	2.037,75	1.733,48
Bienes y Servicios	797,38	815,56	832,91	836,21	880,22	970,19	998,42	1.048,38	1.073,28	1.048,41
Total Ministerio Defensa	5.799,73	6.060,76	6.322,65	6.479,65	6.746,77	7.024,79	7.416,53	8.052,76	8.492,61	8.240,77

Fuente: Elaboración propia

INFORME

EXPORTACIONES ESPAÑOLAS DE ARMAMENTO

JUSTÍCIA I PAU
CENTRE D'ESTUDIS
PER A LA PAU
JMDELÀS

1. INFORME 2007

Exportaciones españolas de armamento 1997-2006

Tica Font
Junio de 2008

2. INFORME 2008

Exportaciones españolas de armamento 1998-2007

Tica Font
Octubre de 2008

3. INFORME Núm. 3

El gasto militar del Estado español para 2009

Pere Ortega
Noviembre de 2008

JUSTÍCIA I PAU

CENTRE D'ESTUDIS
PER A LA PAU
JMDELÀS

Grafismo + impresión con la colaboración de la Fundació Tam-Tam